

Philpa
Office Furniture & Partition



Landa



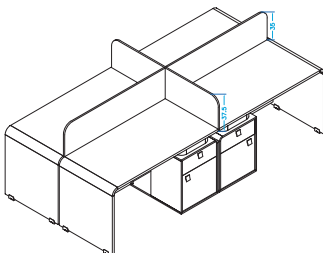
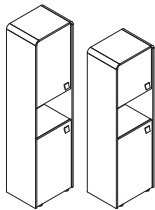
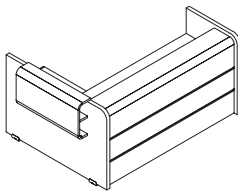
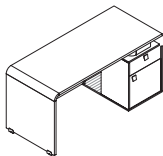
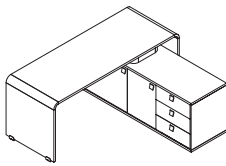
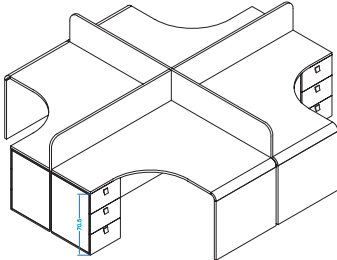
مشخصات فنی خانواده لاندا

Landa Series Specification Guide

فهرست

۴	معرفی خانواده لاندا
۴	تنوع محصولات
۴	پروژه‌های اجرا شده با خانواده لاندا
۴	میزها
۴	انواع دیوایدرها
۵	ترکیب میز با انواع فایل
۶	کمد، کتابخانه، جلومبلی و کنسول
۸	میزهای کنفرانس
۹	انواع کانتر
۱۰	اکسسوری‌های جانبی
۱۱	سیستم‌های هدایت کابل
۱۲	مشخصات فنی میزها
۱۳	مشخصات فنی کمدها
۱۳	امکانات جانبی در میزهای گروهی
۱۴	پروفیل لاندا

معرفی خانواده لاندا



خانواده جامع لاندا نیازهای مختلف برای چیدمان یک فضای کامل اداری، از پذیرش و اتاق انتظار، سالن‌های گروهی و کارمندی، اتاق‌های کارشناسی و کنفرانس تا واحدهای مدیریتی را پوشش می‌دهد. فیلیپا با طراحی پروفیل منحنی شکل برای این محصول، ضمن حفظ سادگی و زیبایی، انعطاف‌پذیری بالایی ایجاد کرده است. این ویژگی لاندا، توانایی طراحی محیط کاری دلخواه را برای شما فراهم می‌کند.

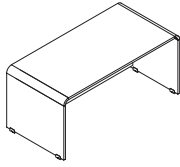
تنوع محصولات (ابعاد به سانتی‌متر)

- ۴ مدل میز کارمندی-اداری از ۱۰۰ تا ۱۶۰
- ۴ مدل میز کارشناسی از ۱۴۵ تا ۲۰۰
- ۲ مدل میز مدیریتی از ۱۶۰ تا ۲۴۵
- ۸ مدل میز گروهی با ابعاد و امکانات مختلف
- ۳ مدل جلومبلی و عسلی، ۸ مدل فایلینگ و ۹ مدل کمد و کتابخانه
- ۱۰ مدل کانتر با تنوع سائز در طول
- ۱۰ مدل میز کنفرانس با تنوع سائز بالا و انواع شکل‌ها (مربع، مستطیل و L شکل) به صورت متصل و منفصل

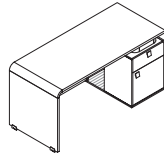
برخی پروژه‌های اجرا شده با خانواده لاندا

کارگزاری بورس مفید، KPV، شرکت بورس اوراق بهادر، هولدینگ کشتیرانی گراش دریا، شرکت سروش دیزل، شرکت CMA_CGM و ...

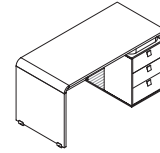
1 L*W*H
100 70 75
110 70 75
120 70 75
130 70 75
140 70 75
150 70 75
160 70 75
180 80 75



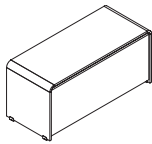
2 L*W*H
120 70 75
130 70 75
140 70 75
150 70 75
160 70 75



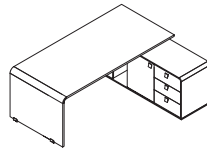
3 L*W*H
120 70 75
130 70 75
140 70 75
150 70 75
160 70 75



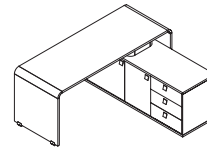
4 L*W*H
120 70 75
130 70 75
140 70 75
150 70 75
160 70 75



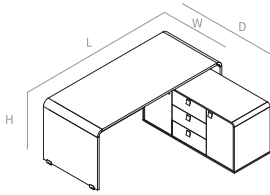
5 L*W*H*D
145 70 75 145
150 70 75 150
160 70 75 150
160 70 75 160
180 70 75 160
180 80 75 160
200 80 75 160



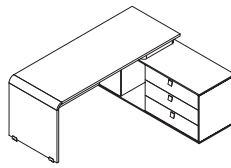
6 L*W*H*D
160 70 75 160
180 70 75 160



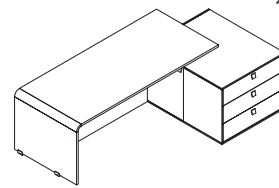
7 L*W*H*D
150 70 75 150
160 70 75 150
160 70 75 160
180 80 75 160
200 80 75 160



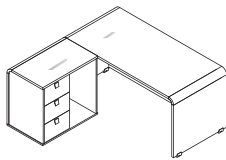
8 L*W*H*D
140 70 75 154
160 70 75 154
180 70 75 154
180 80 75 164
200 80 75 174



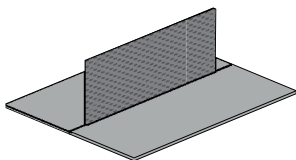
9 L*W*H*D
205 90 75 125
225 90 75 125
245 90 75 125



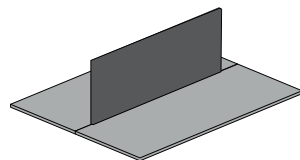
10 L*W*H*D
140 70 75 150
150 70 75 150
160 70 75 150
180 80 75 160



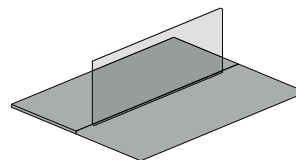
انواع دیوایدرها | Types of Dividers



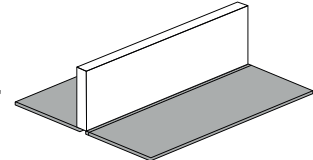
دیوایدر MDF با روکش پارچه‌ای
ضخامت ۲۵ میلی‌متر



دیوایدر MDF
ضخامت ۱۶ و ۲۵ میلی‌متر

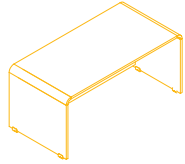


دیوایدر شیشه‌ای
ضخامت ۱۰ میلی‌متر



دیوایدر آکوستیک
ضخامت ۵۵ میلی‌متر

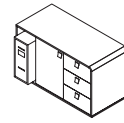
ترکیب میز با انواع فایل | Tables and Pedestals Combinations



1 L*W*H
 100 70 75
 110 70 75
 120 70 75
 130 70 75
 140 70 75
 150 70 75
 160 70 75
 180 80 75



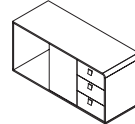
F1 L*W*H
 70 40 64
 70 49 64



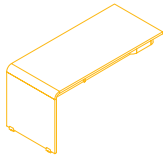
F5 L*W*H
 110 52 64



F2 L*W*H
 70 40 64
 70 49 64



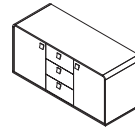
F6 L*W*H
 135 52 64



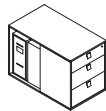
L*W*H
 120 70 75
 130 70 75
 140 70 75
 150 70 75
 160 70 75



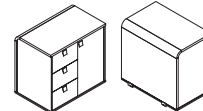
F3 L*W*H
 65 40 64
 65 49 64



F7 L*W*H
 133.2 52 64



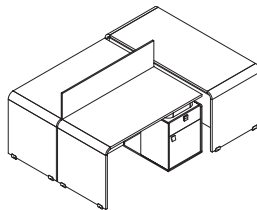
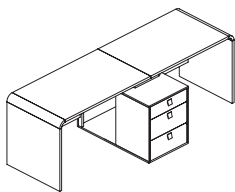
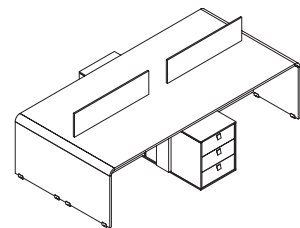
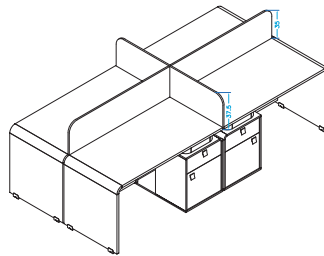
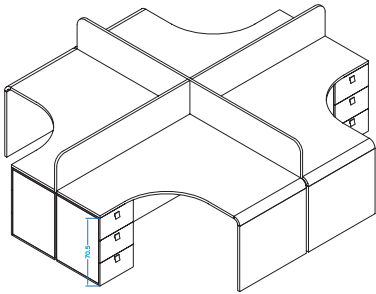
F4 L*W*H
 90 52 64



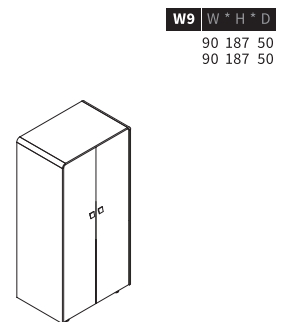
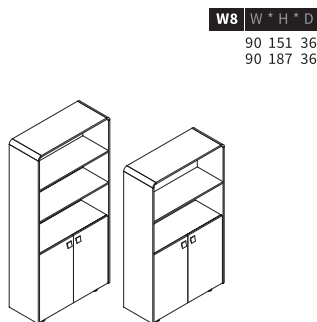
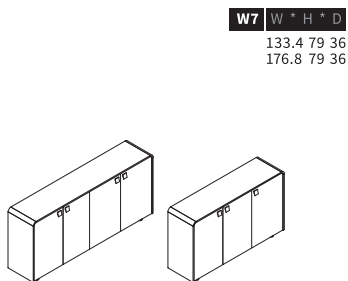
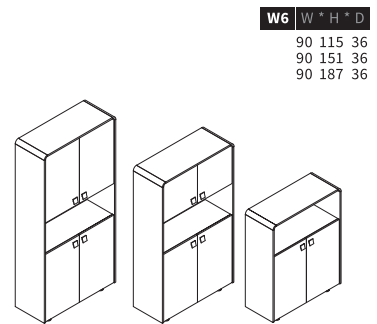
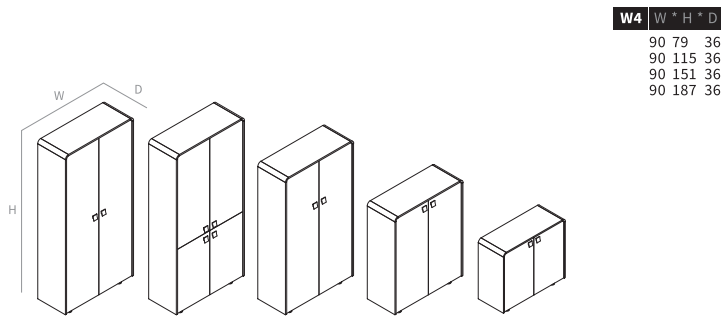
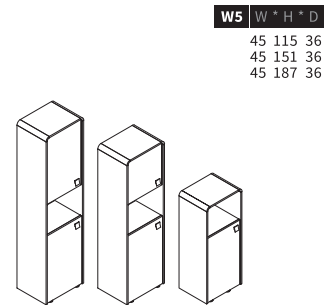
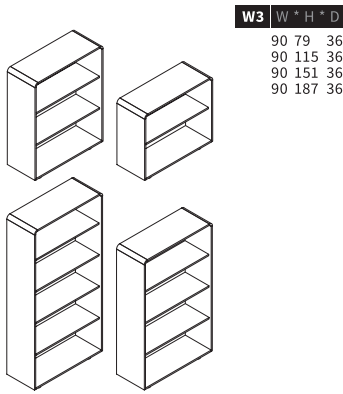
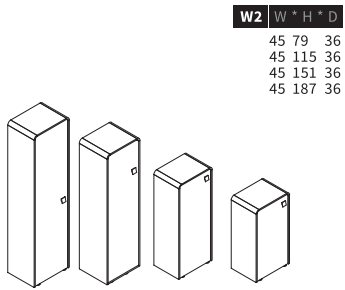
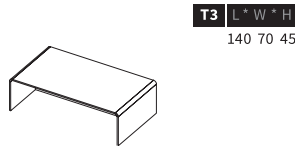
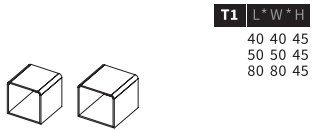
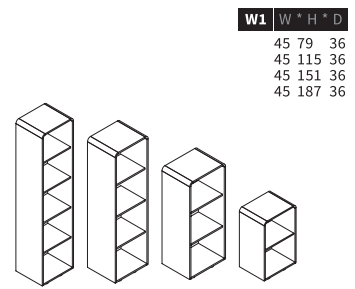
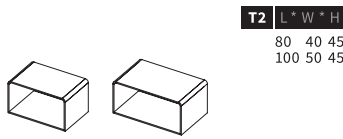
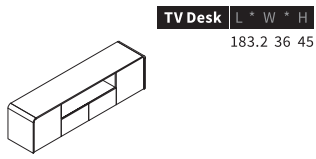
F8 L*W*H
 80 52 64

تمامی محصولات موجود در سری F (که در بالا مشاهده می‌کنید) قابل ترکیب با میز (سمت چپ / بالا) لاند اوا ۲ هستند.

برخی نمونه‌های ترکیبی | Combined Samples

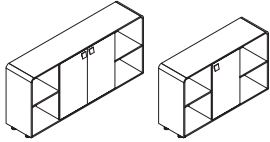


Storage Cabinets and Coffee Tables | کمد، کتابخانه و جلومبلی

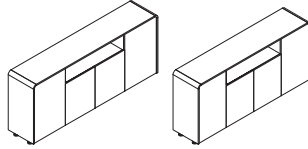


Shelves and Credenzas | شلف و کنسول

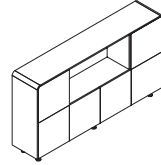
C1 W * H * D
123.2 79 36
163.2 79 36



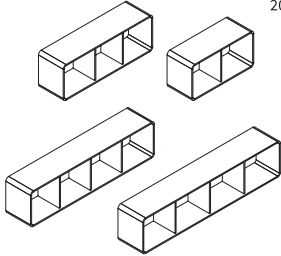
C2 W * H * D
163.2 79 36
203.2 79 36



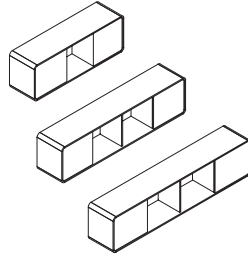
C3 W * H * D
183.1 97 36



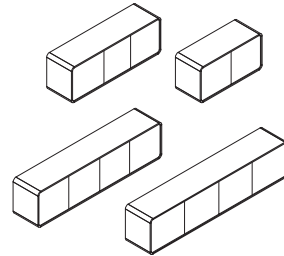
B1 L * W * H
90 36 45
130 36 45
180 36 45
200 36 45



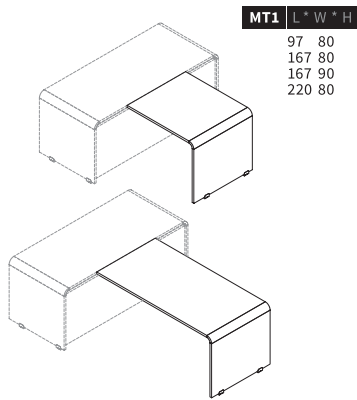
B2 L * W * H
130 36 45
180 36 45
200 36 45



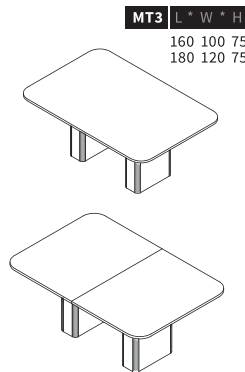
B3 L * W * H
90 36 45
130 36 45
180 36 45
200 36 45



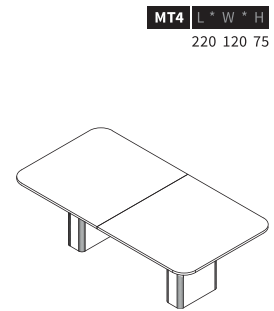
میزهای کنفرانس | Meeting and Conference Tables



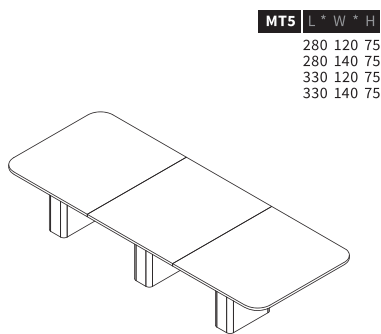
MT1 L*W*H
97 80
167 80
167 90
220 80



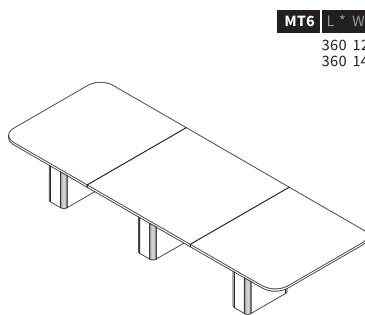
MT3 L*W*H
160 100 75
180 120 75



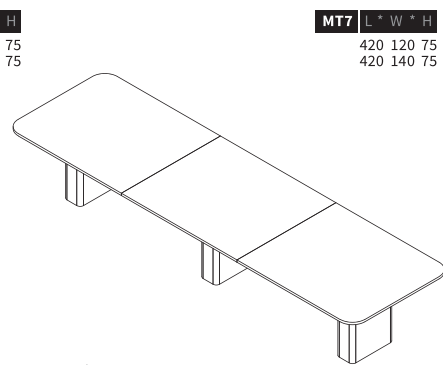
MT4 L*W*H
220 120 75



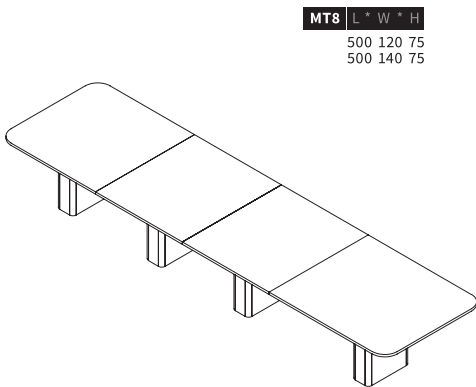
MT5 L*W*H
280 120 75
280 140 75
330 120 75
330 140 75



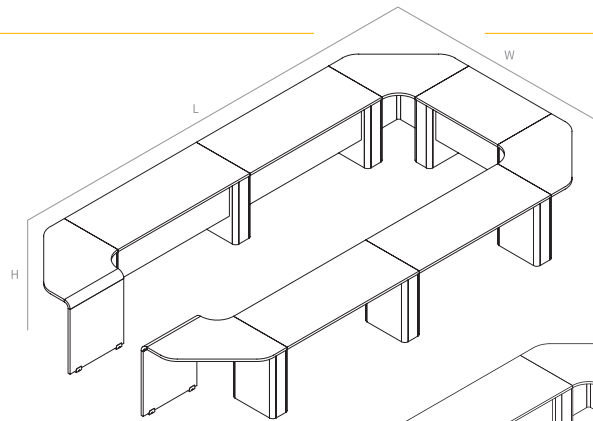
MT6 L*W*H
360 120 75
360 140 75



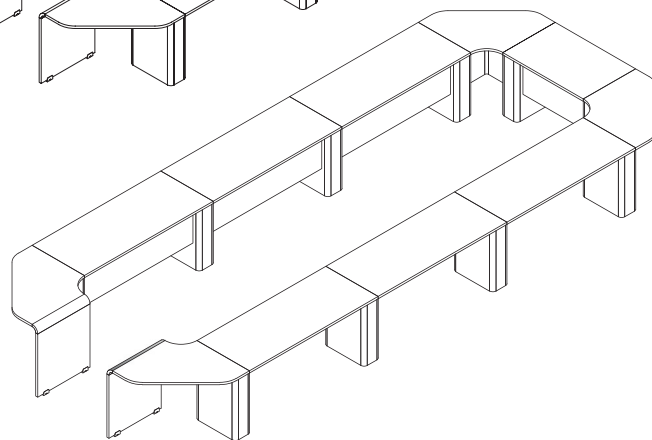
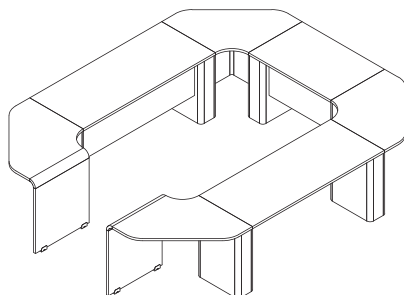
MT7 L*W*H
420 120 75
420 140 75



MT8 L*W*H
500 120 75
500 140 75

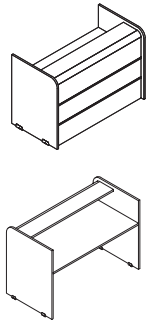


MTCD L*W*H
9 S 330 270 75
13 S 490 270 75
17 S 650 270 75
21 S 810 270 75

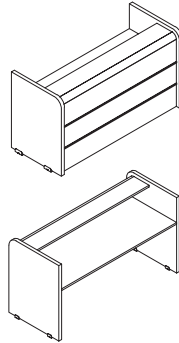


انواع کانتر | Reception Desks

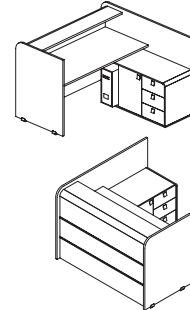
R1 L * W * H
160 82.5 110
180 82.5 110



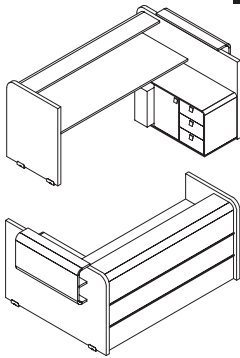
R2 L * W * H
200 82.5 110
220 82.5 110
240 82.5 110
250 82.5 110
260 82.5 110
270 82.5 110



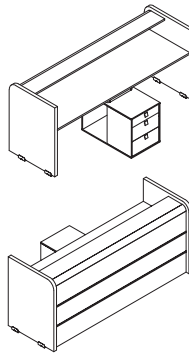
R3 L * W * H
160 82.5 110
180 82.5 110



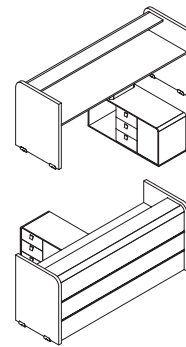
R4 L * W * H
200 82.5 110
220 82.5 110
240 82.5 110
250 82.5 110
260 82.5 110



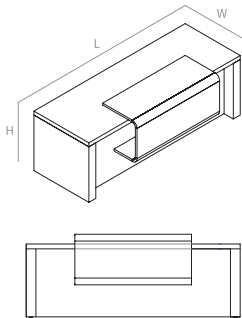
R5 L * W * H
250 82.5 110
270 82.5 110



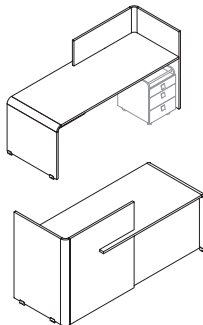
R6 L * W * H
250 82.5 110
270 82.5 110



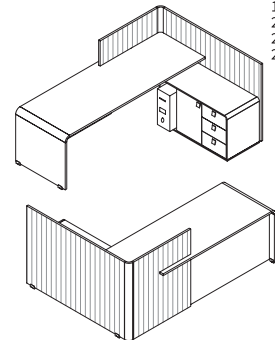
R7 L * W * H
200 82.5 85
220 82.5 85
240 82.5 85



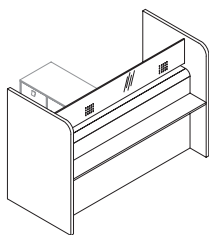
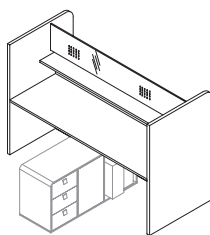
R8 L * W * H
180 82.5 110
200 82.5 110
220 82.5 110
240 82.5 110



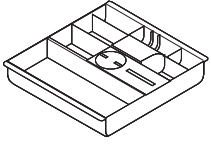
R9 L * W * H
180 82.5 110
200 82.5 110
220 82.5 110
240 82.5 110



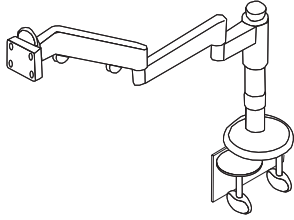
R10 L * W * H
180 82.5 110
200 82.5 110
220 82.5 110
240 82.5 110



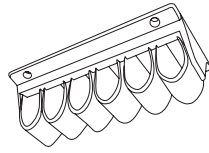
اکسسوری‌های جانبی | Accessories



نظم دهنده کشو



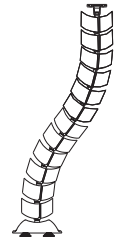
پایه مانیتور ارگونومیک



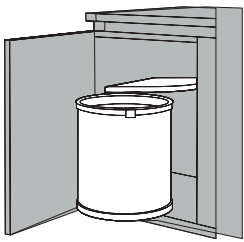
سیستم مدیریت کابل



سیستم هدایت کابل افقی



سیستم هدایت کابل عمودی



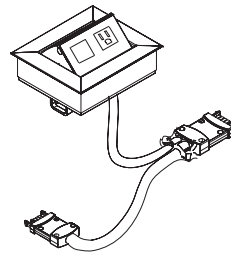
سطل زباله مکانیزه



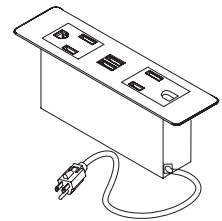
شارژر Wireless



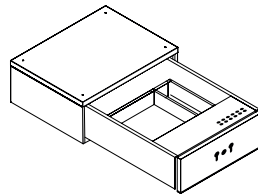
درپوش عبور کابل



الکتریک باکس (VSP)



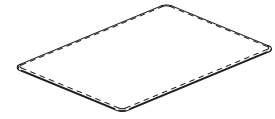
الکتریک باکس (VSP)



صندوق امن (SafeBox)

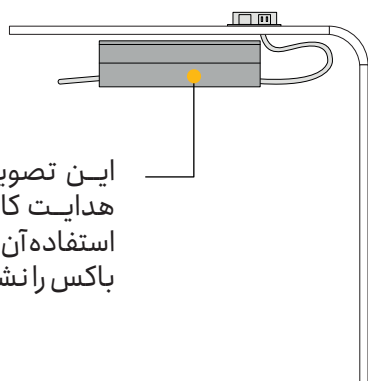


دریچه تهویه هوا

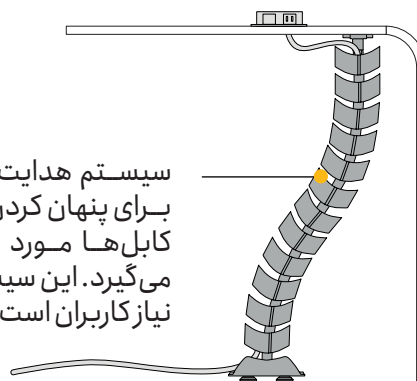


زیردستی چرم

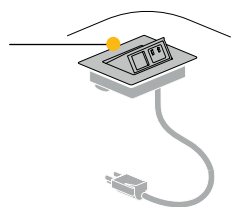
سیستم‌های هدایت کابل | Cable Management



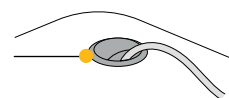
این تصویر کاربرد سیستم هدایت کابل افقی، و نحوه استفاده آن در اتصال به الکتریک باکس را نشان می‌دهد.



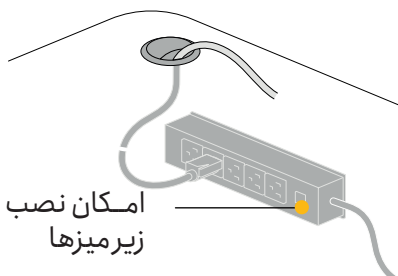
سیستم هدایت کابل عمودی، برای پنهان کردن ظاهر آشفته کابل‌ها مورد استفاده قرار می‌گیرد. این سیستم منطع با نیاز کاربران است.



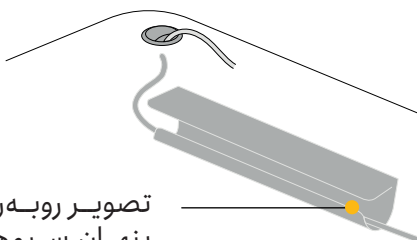
الکتریک باکس هم سطح با میز نصب می‌شود و مدل‌های مختلف آن دارای پورت‌های متنوع از جمله برق، شبکه، تلفن، VGA، HDMI و ... است.



درپوش عبور کابل در جایی کاربرد از میز قرار می‌گیرد که کابل‌ها و سیم‌ها با دسترسی مناسب از آن رد شوند.

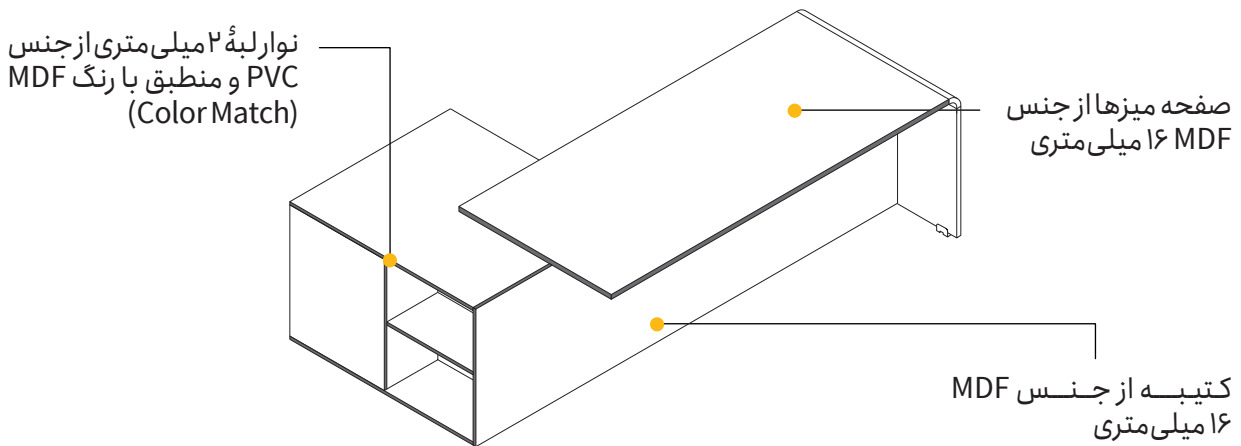
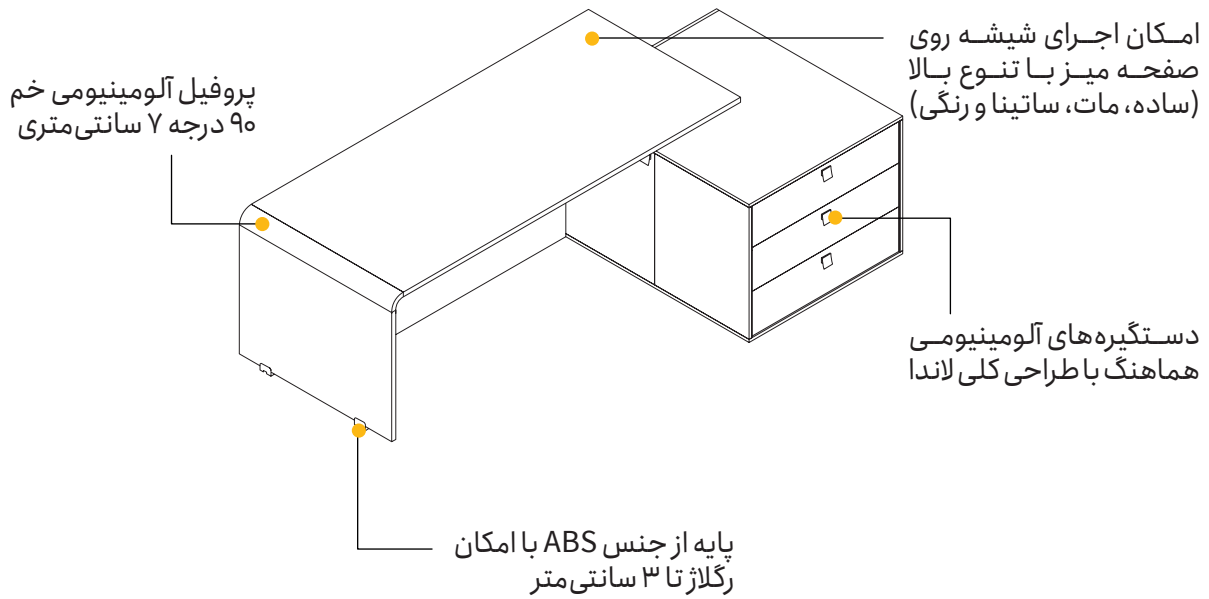


امکان نصب چندراهی برق در زیر میزها



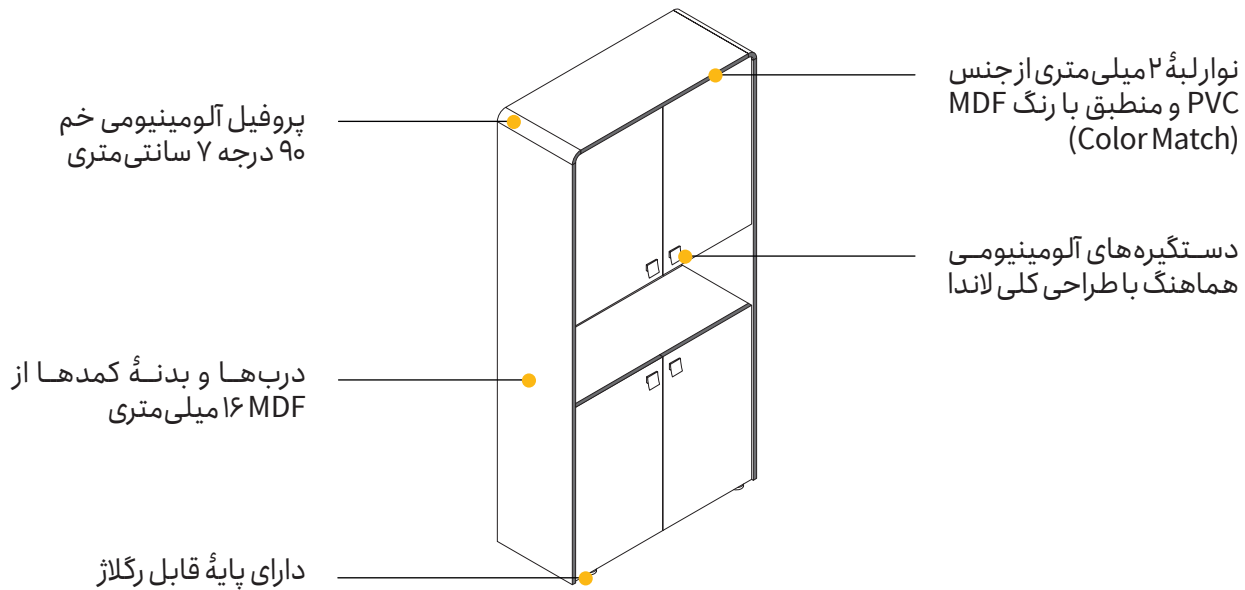
تصویر روبه‌رو شیوه انتقال پنهان سیم‌ها و کابل‌ها را از داخل هدایت‌کننده کابل افقی نشان می‌دهد.

مشخصات فنی میزها | Technical Specification of Tables

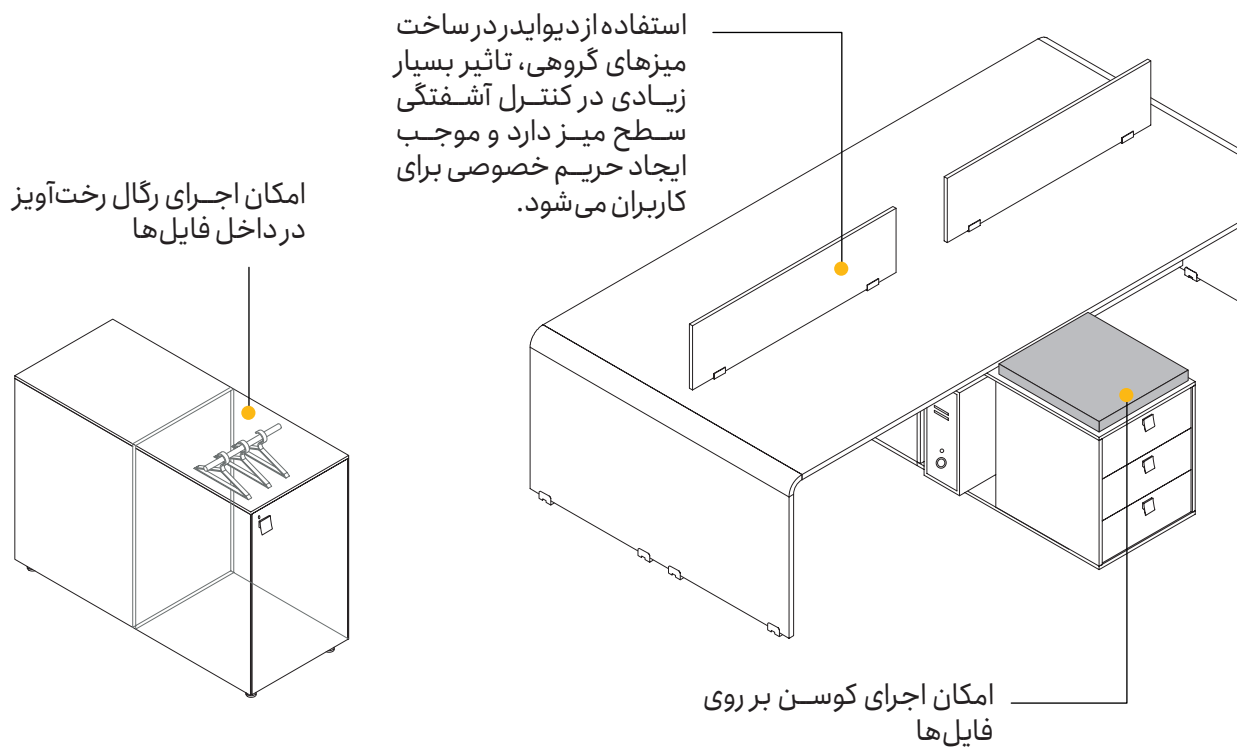


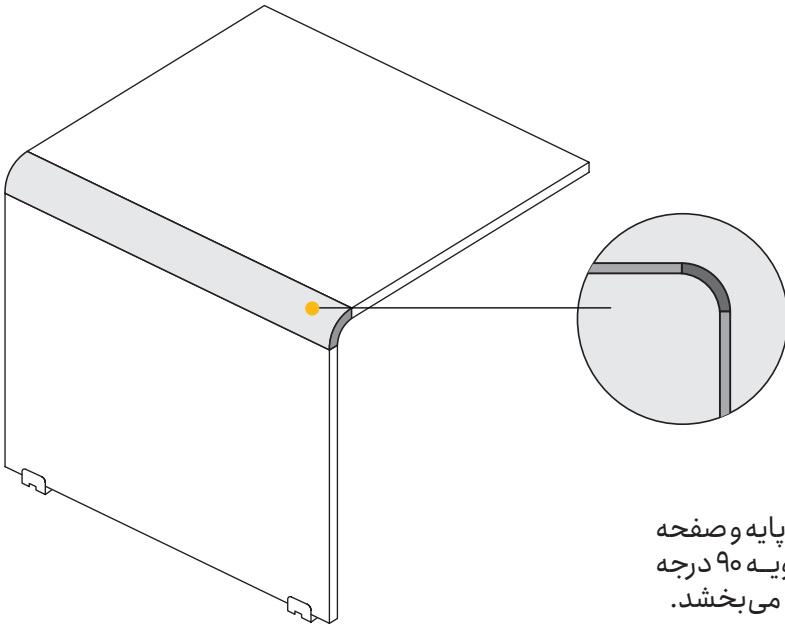
مشخصات فنی کمد‌ها

Technical Specification of Storage Cabinets



Work-stations Facilities | امکانات جانبی در میزهای گروهی





ویژگی‌های پروفیل لاندا

- پروفیل آلومینیومی خم لاندا ضمن اتصال پایه و صفحه به یکدیگر، فرم میز را از حالت روتین با زاویه ۹۰ درجه تخت خارج کرده و شکلی متمایز و زیبا به آن می‌بخشد.
- این پروفیل با دو اندازه ۴ و ۷ سانتی‌متری امکان اجرای طرح‌های متنوع دکوراتیو را در محصولات مختلف خانواده لاندا ایجاد می‌کند.

تهران، شهرک غرب، بلوار فرحزادی
دادمان غربی، تقاطع پل یادگار امام
پلاک ۵، ساختمان فیلیپا

تلفن: ۰۲۱ - ۸۸۰۹۵۳۰۵

فکس: ۰۲۱ - ۸۹۷۸۰۶۴۷

www.philpa.com

info@philpa.com

فیلیپا

مبلمان اداری و پارتییشن